



PRÉFET  
DE LA RÉGION  
NOUVELLE-AQUITAINE

Liberté  
Égalité  
Fraternité

# Baromètre de l'accidentalité routière de la région Nouvelle-Aquitaine



FÉVRIER 2025

## LES CHIFFRES CLÉS\*

	FÉVRIER 2025	FÉVRIER 2024	ÉVOLUTION FÉVRIER 2025 /FÉVRIER 2024
TUÉS	25	24	↗
BLESSÉS	389	337	↗
BLESSÉS HOSPITALISÉS	114	116	↘
ACCIDENTS CORPORELS	313	265	↗

### UN BILAN PLUTÔT NÉGATIF

En février 2025, la majorité des indicateurs de suivi de l'accidentalité routière sont à la hausse en comparaison des données de février 2024. Ainsi, on relève une augmentation du nombre de tués de +4%, du nombre de blessés de +15% et du nombre d'accidents corporels de +18%. Seul le nombre de blessés graves est à la baisse de -2%.

## FOCUS SUR LA MORTALITÉ\*

### L'ÂGE

	0-17 ANS	18-24 ANS	25-34 ANS	35-49 ANS	50-64 ANS	65 ANS ET +
FÉV.25	1	7	1	4	6	6
FÉV.24	2	4	7	2	1	8
ÉVOLUTION FÉV.25/ FÉV.24	↘	↗	↘	↗	↗	↘

### LE TYPE DE ROUTE

	AUTOROUTES	RTE EN AGGLO	RTE HORS AGGLO
FÉV.25	0	6	19
FÉV.24	2	8	14
ÉVOLUTION FÉV.25/ FÉV.24	↘	↘	↗

### LE MODE DE DÉPLACEMENT

	PIÉTONS ET EDP-SM	VÉLOS ET EDP-M	DEUX-ROUES MOTORISÉS	VÉH. DE TOURISME	VÉH. UTILITAIRES ET POIDS-LOURDS	TRANSPORTS EN COMMUN	AUTRES
FÉV.25	1	3	3	17	1	0	0
FÉV.24	2	2	3	14	2	0	1
ÉVOLUTION FÉV.25/ FÉV.24	↘	↗	—	↗	↘	—	↘

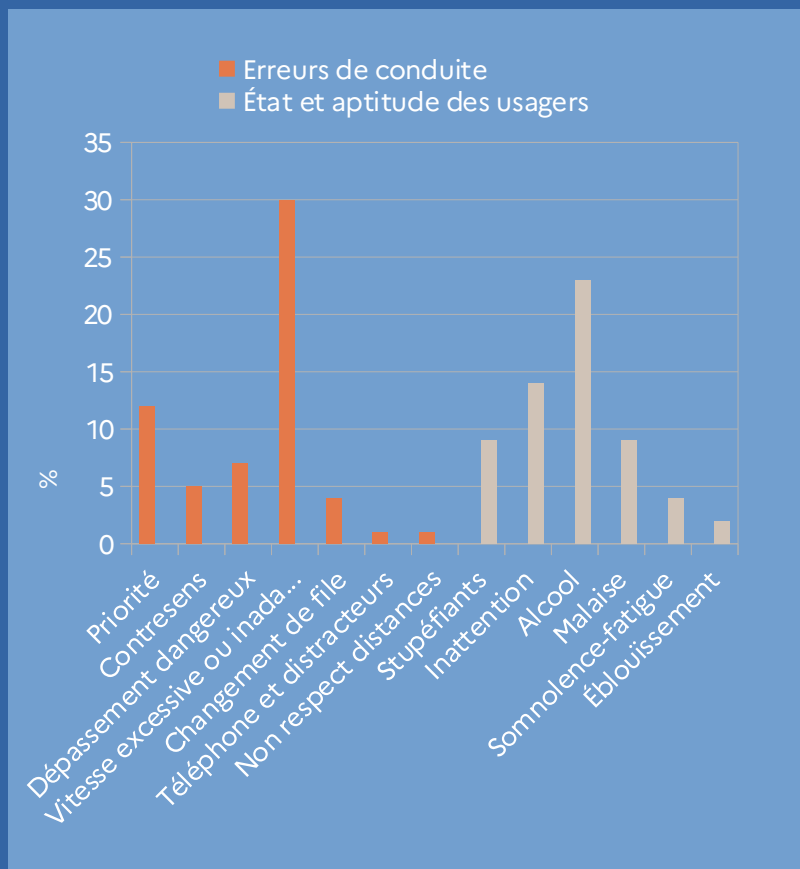
En Nouvelle-Aquitaine, sur le mois de février 2025, les personnes âgées de 18-24 ans et de 50 ans et + sont les plus touchées par la mortalité routière. La différence principale entre les nombres de tués de février 2025 et de février 2024 concerne les 50-64 ans avec une augmentation de +500 %.

Concernant les 18-24 ans, 86 % des personnes tuées se trouvaient au sein d'un véhicule de tourisme.

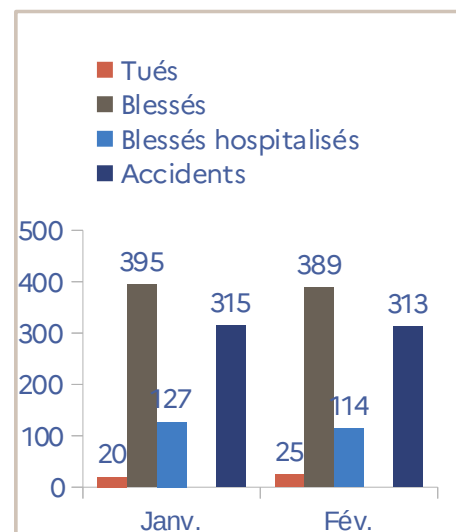
23 personnes sur les 25 personnes tuées étaient des hommes.

## LE PROFIL DES PERSONNES TUÉES

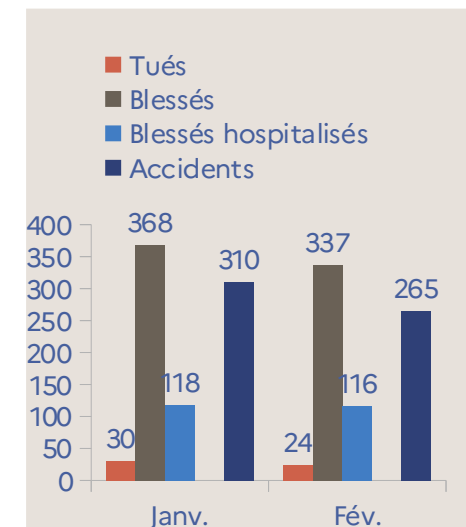
## FACTEURS IDENTIFIÉS\* CHEZ LES USAGERS PRÉSUMÉS RESPONSABLES D'ACCIDENTS MORTELS SUR LES 12 DERNIERS MOIS



## ÉVOLUTION DE L'ACCIDENTALITÉ\* AU COURS DE L'ANNÉE



2025



2024

## FOCUS SUR L'ACCIDENTALITÉ\* DANS LES DÉPARTEMENTS

En moyenne entre 2019 et 2023 au mois de février, le nombre de tués par département de la région Nouvelle-Aquitaine varie entre 0 (Creuse) et 6 (Gironde). Avec une moyenne de 23 en région Nouvelle-Aquitaine.

Au mois de février 2025, 67 % des départements ont un nombre de décès qui se situe entre 1 et 4. Parmi les valeurs extrêmes, 3 départements ont une mortalité égale à 0 et aucun département n'a enregistré plus de 5 personnes tuées. La moyenne régionale a été dépassé avec 2 personnes tuées supplémentaires.

